



# UNIVERSIDAD AUTÓNOMA DE CIENCIAS Y ARTES DE CHIAPAS

## SECRETARÍA ACADÉMICA

Dirección de Investigación y Posgrado

### Guía del Sistema de Tutorías de Posgrado

#### Del Tutor y Tutora

1. Cada Tutor/a de Posgrado deberá dar de alta a las y los estudiantes que recibirán algún tipo de tutoría (Dirección de Tesis, Asesoría de Tesis, Seguimiento Académico). Para acceder al sistema, deberán ingresar a la página oficial de la Universidad <https://www.unicach.mx/> e ingresar en “Comunidad UNICACH”



El sistema solicitará tus claves de acceso, la cual corresponde a tu correo institucional y tu contraseña. Revisa que en la computadora que ingresas no haya otra sesión institucional activa.



2026, Año de Margarita Maza  
Año de Jaime Sabinés



Ciudad Universitaria, Libramiento Norte poniente  
1150, col. Lajas Maciel C.P. 29039. Tuxtla Gutiérrez,  
Chiapas, México  
Tel: (961) 6170440 Ext.4360  
[investigacionyposgrado@unicach.mx](mailto:investigacionyposgrado@unicach.mx)

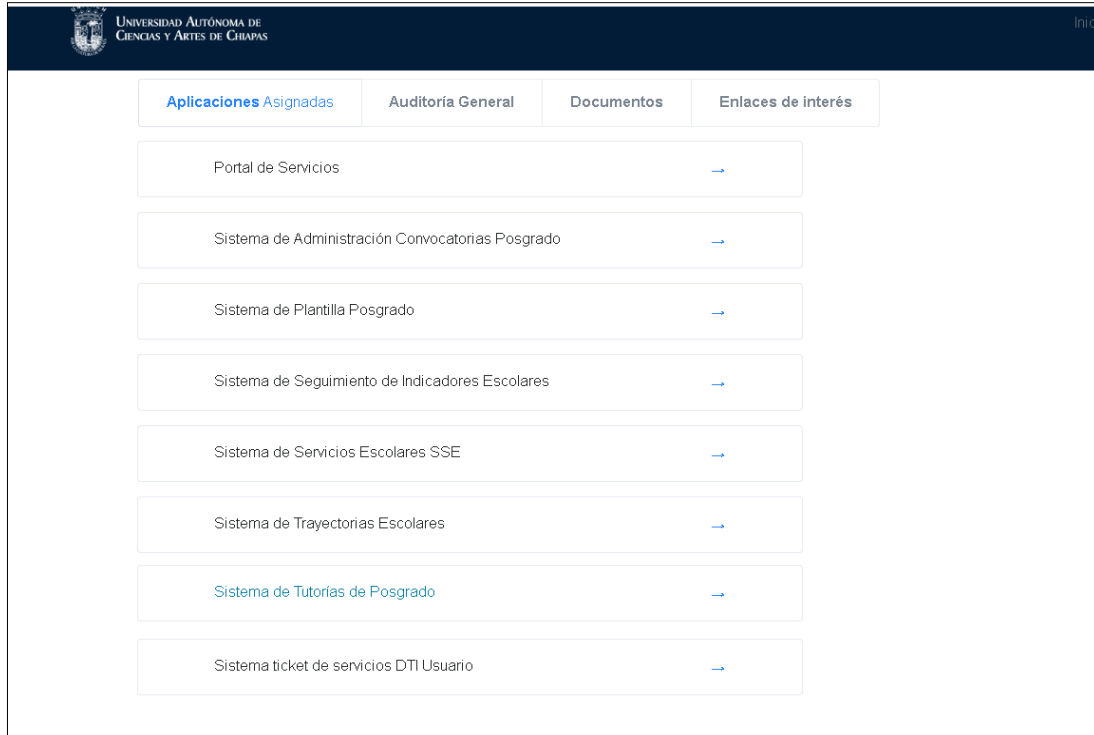


# UNIVERSIDAD AUTÓNOMA DE CIENCIAS Y ARTES DE CHIAPAS

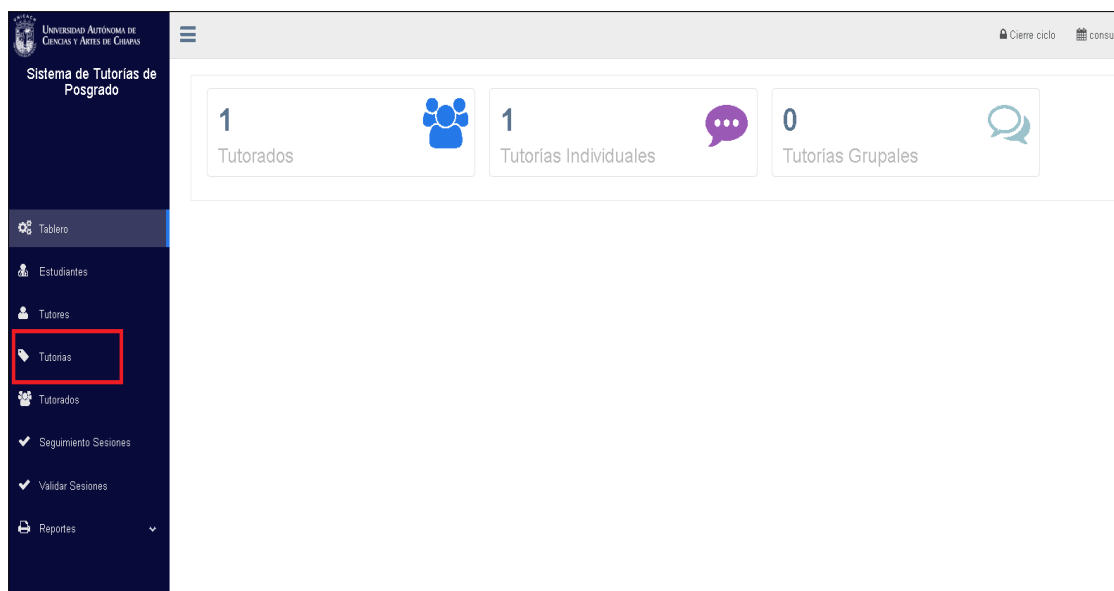
## SECRETARÍA ACADÉMICA

Dirección de Investigación y Posgrado

2. La pestaña de acceso al “**Sistema de Tutorías de Posgrado**” ya estará precargada y deberás dar clic para acceder.



3. Deberás dar clic en la sección de “**Tutorías**”



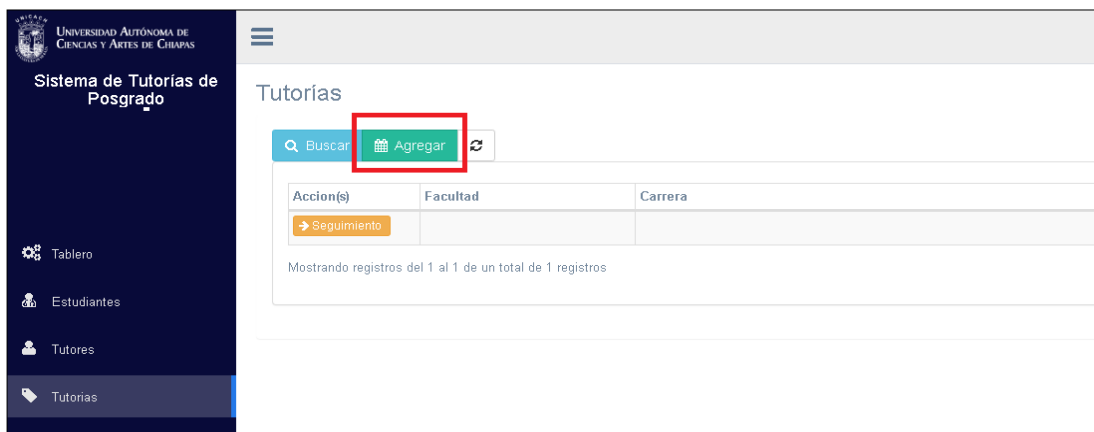
2026, Año de Margarita Maza  
Año de Jaime Sabines



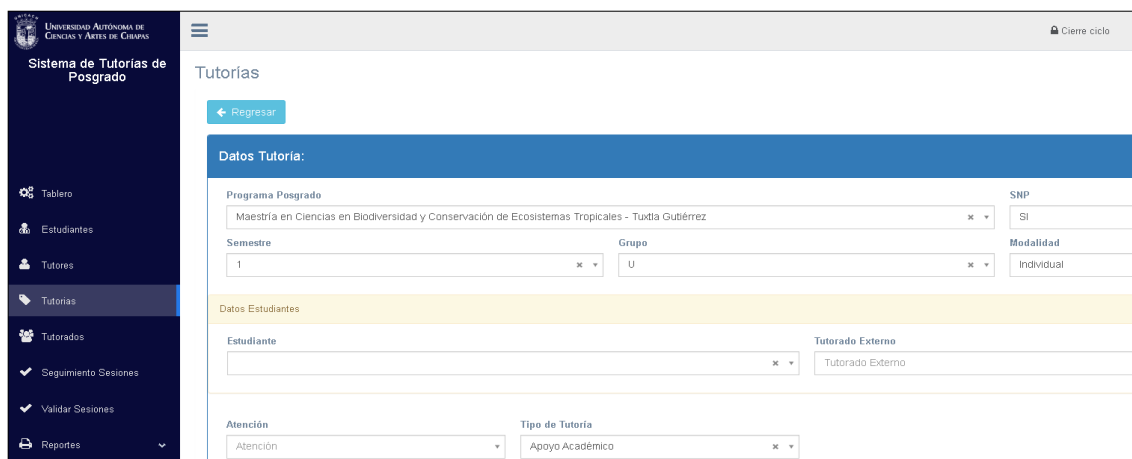
Ciudad Universitaria, Libramiento Norte poniente  
1150, col. Lajas Maciel C.P. 29039. Tuxtla Gutiérrez,  
Chiapas, México  
Tel: (961) 6170440 Ext.4360  
investigacionyposgrado@unicach.mx



4. Posteriormente, para poder registrar a un estudiante da clic en el enlace verde “Agregar”.



5. A continuación, se abrirá una ventana en la cual deberás seleccionar la información precargada en cada una de las casillas. La lista de estudiantes inscritos estará cargada en la sección de “Estudiantes” una vez que coloques el semestre y grupo. Si tienen tutorados externos a la Universidad, los puedes registrar en “Tutorado externo”. De lo contrario puedes dejar en blanco ese espacio. En “Tipo de Tutoría”, para el caso de las direcciones y asesorías de tesis deberás seleccionar “Apoyo académico”, tras lo cual se desplegará otra ventana en la parte de abajo. Si es otro tipo de tutorías que estas trabajando, revisa cada una de las 4 opciones que hay (Apoyo académico; Desarrollo integral extracurricular; Vinculación social; y, Asesoría académica y bienestar), para que hagas el registro en el que corresponda.



2026, Año de Margarita Maza  
Año de Jaime Sabines



Ciudad Universitaria, Libramiento Norte poniente  
1150, col. Lajas Maciel C.P. 29039. Tuxtla Gutiérrez,  
Chiapas, México  
Tel: (961) 6170440 Ext.4360  
investigacionyposgrado@unicach.mx



6. Si elegiste el tipo de tutorías de **“Apoyo Académico”**, en la pestaña de **“Tipo de participación en el Comité Tutorial”** podrás seleccionar si participas como Director/a de Tesis (Tutor de proyecto de grado) o Asesor/a (Miembro de comité tutorial). En la pestaña de fecha de nombramiento de director/a, deberás elegir el día en que inició el posgrado su estudiante, es decir, la fecha en que iniciaron actividades en primer semestre (subir la evidencia de nombramiento de director/a o asesor/a). Si su estudiante aún no se ha titulado, puede dejar la pestaña de fecha de titulación en blanco, el sistema le permitirá guardar.

Validar Sesiones

Reportes

Atención: Atención

Tipo de Tutoría: Apoyo Académico

Apoyo académico

Tipo de participación en el Comité Tutorial: Tutor de Proyecto de Grado

Asesor o miembro del Comité

Fecha: Fecha

Seleccionar archivo: Sin archivos seleccionados

Nota: El tamaño máximo del archivo es de 2 Mbytes y debe ser en formato PDF.

Título/constancia de presentación de examen de grado

Fecha: Fecha

Seleccionar archivo: Sin archivos seleccionados

Nota: El tamaño máximo del archivo es de 2 Mbytes y debe ser en formato PDF.

7. Una vez guardada la información del tutorado/a, aparecerá una ventana con el resumen de los datos seleccionados.

UNIVERSIDAD AUTÓNOMA DE CIENCIAS Y ARTES DE CHIAPAS

Sistema de Tutorías de Posgrado

Tutorías Grupales

Regresar

Datos Tutoría

Facultad: Instituto de Ciencias Biológicas

Carrera: Maestría en Ciencias en Biodiversidad y Conservación de Ecosistemas Tropicales

Tutor: -

SNP: SI

Semestre: 1

Grupo: U

Modalidad: Individual

Datos Estudiantes

Estudiante: [dropdown]

Tutorado Externo: Tutorado Externo



2026, Año de Margarita Maza  
Año de Jaime Sabinés



Ciudad Universitaria, Libramiento Norte poniente  
1150, col. Lajas Maciel C.P. 29039. Tuxtla Gutiérrez,  
Chiapas, México  
Tel: (961) 6170440 Ext.4360  
investigacionyposgrado@unicach.mx



8. Una vez finalizado, en la sección de **“Tutorados”** te aparecerá la lista de estudiantes que has registrado. Este punto es de suma importancia para que puedas capturar las tutorías subsecuentes y realizar el registro de las 3 sesiones en el semestre correspondiente.

Matricula	Nombre	Semestre
64226009		1
64323008		6

9. El último paso es el **registro de sesiones** (son 3 en el semestre de acuerdo a la programación de actividades), hay dos opciones para acceder: una vez capturada la información de tutorías ir hacia abajo y dar clic en **registro de sesiones**, ó bien desde el módulo de **“Seguimiento Sesiones”**. Posteriormente se da clic en el boton verde como se señala en cuadro rojo.

Accion(es)	No	Fecha sesión	Descripción de las sesiones
No se encontraron resultados			



2026, Año de Margarita Maza  
Año de Jaime Sabines



Ciudad Universitaria, Libramiento Norte poniente  
1150, col. Lajas Maciel C.P. 29039. Tuxtla Gutiérrez,  
Chiapas, México  
Tel: (961) 6170440 Ext.4360  
investigacionyposgrado@unicach.mx



# UNIVERSIDAD AUTÓNOMA DE CIENCIAS Y ARTES DE CHIAPAS

## SECRETARÍA ACADÉMICA

Dirección de Investigación y Posgrado

10. Una vez se da clic en “registro de sesiones”, aparece el siguiente recuadro, donde capturará una información breve de las observaciones/avances de la actividad tutorial durante el periodo de la sesión correspondiente. Recuerda que debes subir tu **formato de evidencia en PDF** (del periodo de la sesión correspondiente) en el registro de las y los tutorados.

Tipo de participación en el Comité  
Tutor de Proyecto de Grado

Asesor o miembro del Comité

Fecha  
01/01/2026

Título/constancia de presentación de evidencia

Fecha  
Fecha

Registro de sesiones

Mostrar Todos registros

**Agregar Sesión**

Observaciones / Avances \*

Fecha Sesión \*

Selección el archivo de Evidencia

Seleccionar archivo Sin archivos seleccionados

**Nota: El tamaño máximo del archivo es de 2 Mbytes y debe ser en formato PDF.**

Guardar Cancel

11. **Nota:** Es importante que captures la información de las observaciones/ avances en cada uno de las los tutorados registrados, ya que dicha información se reflejará en el Reporte Individual de la Actividad Tutorial, que es la evidencia de tu trabajo de actividad tutorial del semestre correspondiente.

Agradecemos el valioso apoyo y colaboración en la elaboración de esta guía; al **Dr. José Antonio De Fuentes Vicente, Coordinador de la Maestría en Ciencias en Biodiversidad y Conservación de Ecosistemas Tropicales.**



2026, Año de Margarita Maza  
Año de Jaime Sabines



Ciudad Universitaria, Libramiento Norte poniente  
1150, col. Lajas Maciel C.P. 29039. Tuxtla Gutiérrez,  
Chiapas, México  
Tel: (961) 6170440 Ext.4360  
investigacionyposgrado@unicach.mx